



Set-Up Guide

Montagemöglichkeiten und Zubehör


Produktbezeichnung	Artikelnummern	Seite
QTC Spikes	#50000 #50002	2
QTC Spikes XL	#50010 #50012	3
HS Spikes	#50040 #50042	4
TRI Spikes	#50070 #50072	5
UFO Absorber	#50300 #50302	6
UFO XL Absorber	#50320 #50325	7

QTC Spikes mit Diameter Decreasern

Montagemöglichkeiten und Zubehör

- 1 QTC Anschraubkörper
- 2 QTC Kegel
- 3 QTC Spitze
- 4 QTC Disc mit Inlay

- a Eindrehmutter
- b Flachkopfschraube
- c Gewintheadapter
- d Diameter Decreaser
- e M6 Spezialmutter



Vorhandenes Gewinde	Montage mit folgendem Zubehör	Artikel
M8 Gewinde	Flachkopfschraube M8 x 16	50446
M6 Gewinde	Flachkopfschraube M6 x 16 Diameter Decreaser M6	50441 im Set
M10 Gewinde	Gewintheadapter M6-M10 M6 Spezialmutter Diameter Decreaser M6	50405 50481 im Set
M12 Gewinde	Gewintheadapter M6-M12 M6 Spezialmutter Diameter Decreaser M6	50407 50481 im Set
1/4" UNC Gewinde	Gewintheadapter M6-1/4"-20UNC M6 Spezialmutter Diameter Decreaser M6	50409 50481 im Set


Kein Gewinde vorhanden	Montage mit folgendem Zubehör	Artikel
Wir empfehlen Variante QTC 1	Flachkopfschraube M8 x 16 Eindrehmutter für Holz M8 x 15	50446 50473
Variante QTC 2	Flachkopfschraube M6 x 16 Eindrehmutter für Holz M6 x 15 Diameter Decreaser M6	50441 50471 im Set
Variante QTC 3	Holzschraube aus dem Fachhandel Diameter Decreaser M6	/ im Set

QTC Spikes XL mit Diameter Decreasern

Montagemöglichkeiten und Zubehör

- 1 QTC Anschraubkörper
- 2 QTC Kegel
- 3 QTC Spitze
- 4 QTC Disc XL mit Inlay

- a Eindrehmutter
- b Flachkopfschraube
- c Gewintheadapter
- d Diameter Decreaser
- e M6 Spezialmutter



Vorhandenes Gewinde	Montage mit folgendem Zubehör	Artikel
M8 Gewinde	Flachkopfschraube M8 x 16	50446
M6 Gewinde	Flachkopfschraube M6 x 16 Diameter Decreaser M6	50441 im Set
M10 Gewinde	Gewintheadapter M6-M10 M6 Spezialmutter Diameter Decreaser M6	50405 50481 im Set
M12 Gewinde	Gewintheadapter M6-M12 M6 Spezialmutter Diameter Decreaser M6	50407 50481 im Set
1/4" UNC Gewinde	Gewintheadapter M6-1/4"-20UNC M6 Spezialmutter Diameter Decreaser M6	50409 50481 im Set


Kein Gewinde vorhanden	Montage mit folgendem Zubehör	Artikel
Wir empfehlen Variante QTC 1	Flachkopfschraube M8 x 16 Eindrehmutter für Holz M8 x 15	50446 50473
Variante QTC 2	Flachkopfschraube M6 x 16 Eindrehmutter für Holz M6 x 15 Diameter Decreaser M6	50441 50471 im Set
Variante QTC 3	Holzschraube aus dem Fachhandel Diameter Decreaser M6	/ im Set

HS Spikes

Montagemöglichkeiten und Zubehör

- 1 HS Anschraubkörper
- 2 HS Kegel
- 3 HS Disc mit Inlay

- a Eindrehmutter
- b Flachkopfschraube
- c Gewintheadapter
- d M6 Spezialmutter




Vorhandenes Gewinde	Montage mit folgendem Zubehör	Artikel
M6 Gewinde	Flachkopfschraube M6 x 16	50441
M4 Gewinde	Gewintheadapter M6-M4	50401
	M6 Spezialmutter	50481
M8 Gewinde	Gewintheadapter M6-M8	50403
	M6 Spezialmutter	50481
M10 Gewinde	Gewintheadapter M6-M10	50405
	M6 Spezialmutter	50481
M12 Gewinde	Gewintheadapter M6-M12	50407
	M6 Spezialmutter	50481
1/4" UNC Gewinde	Gewintheadapter M6-1/4"-20UNC	50409
	M6 Spezialmutter	50481

Kein Gewinde vorhanden	Montage mit folgendem Zubehör	Artikel
Wir empfehlen Variante HS 1	Flachkopfschraube M6 x 16	50441
	Eindrehmutter für Holz M6 x 15	50471
Variante HS 2	Holzschraube aus dem Fachhandel	/

TRI Spikes

Montagemöglichkeiten und Zubehör

- 1 TRI Anschraubkörper
 - 2 TRI Basis
 - 3 TRI Spitzen
 - 4 TRI Disc mit Inlay
-
- a Eindrehmutter
 - b Diameter Decreaser
 - c Ultra Flachkopfschraube



Vorhandenes Gewinde	Montage mit folgendem Zubehör	Artikel
M8 Gewinde	Ultra Flachkopfschraube M8 x 16	50447
M6 Gewinde	Ultra Flachkopfschraube M6 x 16 Diameter Decreaser M6	50443 50491

Kein Gewinde vorhanden	Montage mit folgendem Zubehör	Artikel
Wir empfehlen Variante TRI 1	Ultra Flachkopfschraube M8 x 16	50447
	Eindrehmutter für Holz M8 x 15	50473
Variante TRI 2	Ultra Flachkopfschraube M6 x 16	50443
	Eindrehmutter für Holz M6 x 15	50471
	Diameter Decreaser M6	50491
Variante TRI 3	Holzschraube aus dem Fachhandel	/
	Diameter Decreaser M6	50491


Platzierung ohne Verschraubung direkt unter Gerät/Lautsprecher möglich (Verschraubung empfohlen)

UFO Absorber

Montagemöglichkeiten und Zubehör

- 1 Softpad UFO Top
- 2 UFO Grundkörper
- 3 Softpad UFO Bottom

- a Eindrehmutter
- b Flachkopfschraube
- c Gewintheadapter
- d M6 Spezialmutter



Vorhandenes Gewinde	Montage mit folgendem Zubehör	Artikel
M6 Gewinde	Flachkopfschraube M6 x 16	50441
M4 Gewinde	Gewintheadapter M6-M4	50401
	M6 Spezialmutter	50481
M8 Gewinde	Gewintheadapter M6-M8	50403
	M6 Spezialmutter	50481
M10 Gewinde	Gewintheadapter M6-M10	50405
	M6 Spezialmutter	50481
M12 Gewinde	Gewintheadapter M6-M12	50407
	M6 Spezialmutter	50481
1/4" UNC Gewinde	Gewintheadapter M6-1/4"-20UNC	50409
	M6 Spezialmutter	50481


Kein Gewinde vorhanden	Montage mit folgendem Zubehör	Artikel
Variante UFO 1	Flachkopfschraube M6 x 16	50441
	Eindrehmutter für Holz M6 x 15	50471
Variante UFO 2	Holzschraube aus dem Fachhandel	/

Platzierung ohne Verschraubung direkt unter Gerät/Lautsprecher möglich

UFO XL Absorber

Montagemöglichkeiten und Zubehör

- 1 Softpad UFO XL Top
 - 2 UFO XL Grundkörper
 - 3 Softpad UFO XL Bottom
-
- a Eindrehmutter
 - b Flachkopfschraube
 - c Gewintheadapter
 - d Diameter Decreaser
 - e M6 Spezialmutter



Vorhandenes Gewinde	Montage mit folgendem Zubehör	Artikel
M8 Gewinde	Flachkopfschraube M8 x 16	50446
M6 Gewinde	Flachkopfschraube M6 x 16	50441
	Diameter Decreaser M6	50491
M10 Gewinde	Gewintheadapter M6-M10	50405
	M6 Spezialmutter	50481
	Diameter Decreaser M6	50491
M12 Gewinde	Gewintheadapter M6-M12	50407
	M6 Spezialmutter	50481
	Diameter Decreaser M6	50491
1/4" UNC Gewinde	Gewintheadapter M6-1/4"-20UNC	50409
	M6 Spezialmutter	50481
	Diameter Decreaser M6	im Set

Kein Gewinde vorhanden	Montage mit folgendem Zubehör	Artikel
Variante UFO XL 1	Flachkopfschraube M8 x 16	50446
	Eindrehmutter für Holz M8 x 15	50473
Variante UFO XL 2	Flachkopfschraube M6 x 16	50441
	Eindrehmutter für Holz M6 x 15	50471
	Diameter Decreaser M6	50491
Variante UFO XL 3	Holzschraube aus dem Fachhandel	/
	Diameter Decreaser M6	50491

Platzierung ohne Verschraubung direkt unter Gerät/Lautsprecher möglich



ViaBlue GmbH, Dieselstr. 6, 76316 Malsch, Germany
Phone: +49 7246 943 112, E-Mail: info@viablue.de

www.viablue.de